

MODELO TRIPLE 3D+2B

SUP.TOTAL 69,40 M²



FICHA DE PRODUCTO



Fácil y rápida instalación



Modular y preciso



Conciencia medio ambiental



Simple y minimalista

ATRIBUTOS



Fácil y rápida instalación. Fabricación en 90 días e instalación en horas.



Equipamiento de alto estándar.



Eficiencia energética que permite reducir el consumo de energía, gracias a la aislación térmica en muros, pisos y ventanas PVC termopanel. Aislación envolvente 360°.



Durabilidad, resistencia al clima y bajo mantenimiento exterior gracias a los paneles de terminación en madera y Smart Panel.



90%
Producción Industrializada



100%
Producción libre de inclemencias climáticas

 *Despachamos a todo Chile



PLANTA

TRIPLE 3D + 2B

SUP.TOTAL 69,40 M²



*imagen referencial incluye equipamiento adicional: kit terraza + kit dormitorio + kit cocina





MODELO TRIPLE 3D+2B

SUP.TOTAL 69,40 M²

TERMINACIONES GENERALES

ESTRUCTURA	MADERA DIMENSIONADA SECA E IMPREGNADA
	TABLERO AGLOMERADO RESISTENTE A LA HUMEDAD EN CIELO Y MUROS.
	TABLERO AGLOMERADO PISO 18MM
	MEMBRANA PVC TECHO
AISLACIÓN	AISLACIÓN TÉRMICA LANA DE VIDRIO MUROS
	AISLACIÓN TÉRMICA LANA DE VIDRIO CIELO
	AISLACIÓN TÉRMICA LANA DE VIDRIO PISO
	MEMBRANA HIDRÓFUGA MURO
	TERMINACIÓN DE PINTURA EN MUROS INTERIORES
	REVESTIMIENTO BAÑOS PVC ALVEOLAR
	PISO VINÍLICO SPC
SMART PANEL EXTERIOR	
VENTANA PVC - VIDRIOS TERMOPANEL	VENTANA TERMOPANEL
	VENTANA TERMOPANEL DE BAÑO "LARGA"
ILUMINACIÓN	ILUMINACIÓN COCINA Y DORMITORIO
	CENTROS DE LUZ INTERIOR
	CENTROS DE LUZ EXTERIOR
BAÑO	SHOWER DOOR
	GRIFERÍA VANITORIO
	GRIFERÍA DUCHA
	INSTALACIÓN SANITARIA
	CALEFONT
	WC
	VANITORIO
	PLATO DUCHA

OPCIONALES *Consultar valor opcionales a ejecutiva

 KIT COCINA	MUEBLE COCINA
	LAVAPLATOS EMPOTRADO DE ACERO INOXIDABLE
	GRIFERÍA COCINA MONOMANDO COLOR NEGRO DE LA LÍNEA BATH CO.
	ENCIMERA (MARCA: FDV)
	FRIGOBAR (MARCA: FDV)
	CAMPANA RETRÁCTIL (MARCA: FDV)
	HORNO ELÉCTRICO (MARCA: FDV)
	CUBIERTA CUARZO
 KIT DORMITORIO	2 VELADORES
	CLOSET AEREO DORMITORIO (6 COMPARTIMIENTOS)
	BASE DE CAMA DE MADERA 2 PLAZAS CON 4 CAJONES
 KIT TERRAZA	TERRAZA DE 63.25 M ² construida con madera termo tratada. Aumenta resistencia a la humedad y durabilidad en el tiempo.
 KIT NIEVE	REFUERZO ESTRUCTURAL TECHO, PARA CONDICIONES CLIMÁTICAS SOBRE 1500 msnm (300 kg por m ²)

*Todas las especificaciones de esta ficha, están basadas en la información disponible al momento de la publicación y están sujetas a cambios sin previo aviso. Esta ficha es una guía informativa del equipamiento incluido según cada versión. Para mayor información consultar con ejecutivo de ventas.**El contenido descrito textual, gráfico, así como las imágenes contenidas en este documento son meramente ilustrativas, entre ellas se consideran imágenes 3D que incluyen montajes fotográficos. Las ambientaciones que aparecen en las imágenes son decorativas, no constituyendo una representación exacta de la realidad, pudiendo tener variaciones en sus características, superficies, texturas y colores. Las características de los productos pueden sufrir variaciones durante su desarrollo sin previo aviso, por lo cual, es importante que usted se informe en la Sala de Ventas o en nuestras oficinas, sobre las características, sus especificaciones técnicas, y eventuales modificaciones del producto. Lo anterior se informa en virtud de lo señalado en la Ley 19.472, 19.496 y 21.014

CONSTRUCCIÓN MODULAR INDUSTRIALIZADA

Fábrica Patagual home - San Pedro de la paz, Concepción



LA FÁBRICA DE CONSTRUCCIÓN INDUSTRIALIZADA
 más moderna y tecnológica de Sudamérica, planta de 8000 m2.

Ventajas de la Construcción Modular Industrializada



90%
Producción Industrializada



4 veces
Más rápido



100%
Producción libre de inclemencias climáticas



100%
Madera reforestada



90%
Reducción del uso del agua



Menor
Generación de residuos



Encuétranos aquí
patagualhome.cl tiny-home.cl
 infoventas@grupopatagual.cl

TECNOLOGÍA ALEMANA,
 con maquinaria robótica **WEINMANN,**
 líder a nivel internacional

